

Rekeningen 2.0

Release Notes

Versie 5.0.10

December 2023

Release 18

Datum: 6/12/2023

- VB/Turbo versie: 5.0.10
- React versie: 2.2.18

Deze release omvat een geoptimaliseerde opmaak voor de fiscale opvangattesten, maar ook enkele bugfixes en verbeteringen voor andere functies binnen Rekeningen 2.0.

Fiscale opvangattesten

In overleg met de FOD Financiën hebben we de opmaak van de fiscale opvangattesten aangepast. De vernieuwde werking maakt een onderscheid tussen de kosten die hoger of lager liggen dan het geïndexeerde maximum dagtarief (2023-24: 15,70 €). Ze komen elk op een apart attest.

Meer info over opmaak van de opvangattesten lees je op de support site van Informat:

<https://helpdesk.informat.be/hc/nl/articles/10890513152146-Kinderopvangattesten-2024-Wat-wijzigter->

Variant 1: Kosten lager dan max. dagtarief

Alle artikels met een eenheidsprijs < 15,70 € worden gebundeld op één attest als één periode:

4. Periode waarin het kind is opgevangen

Periode	Van dd/mm/jjjj tot dd/mm/jjjj	Aantal dagen	Dagtarief	Ontvangen bedrag
Periode 1	01/01/2022 tot 31/12/2022	365,00		24,80
Totaal				24,80

Het aantal dagen is het aantal effectieve dagen in de gekozen periode bij de instellingen (dus, geen aangerekende aantallen uit de rekeningen). Een dagtarief is niet nodig. Het bedrag kan door de ouders integraal ingebracht worden op hun aangifte.

Variant 2: Kosten hoger dan max. dagtarief

Alle artikels met een eenheidsprijs >= 15,70 € worden per 4 vermeld op een apart attest:

4. Periode waarin het kind is opgevangen

Periode	Van dd/mm/jjjj tot dd/mm/jjjj	Aantal dagen	Dagtarief	Ontvangen bedrag
Periode 1	01/01/2023 tot 31/12/2023	1,00	34,00	34,00
Periode 2	01/01/2023 tot 31/12/2023	3,00	50,00	150,00
Totaal				184,00

Het aantal dagen is hier het effectieve aantal keer dat het artikel is aangerekend op de rekeningen. Hiervoor kunnen de ouders max. 15,70 € per dag inbrengen in hun aangifte.

Opm. Er wordt bij de opmaak van de opvangattesten geen rekening meer gehouden met registraties. Opvangattesten zijn 100% gebaseerd op de gegevens uit de rekeningen.

Excel export

Met een nieuwe Excel export kunt u de artikeldetails zien die in rekening genomen worden voor de opmaak van het opvangattest van elke leerling. Je ziet het onderscheid tussen de beide varianten:

	A	B	C	D	E
1	Kinderopvang attesten gebruikte gegevens				
2	Inkomstenjaar		2023		
3	Periode van/tot		01/01/2023	31/12/2023	
4	Dagtarief		15,70		
5					
6	Naam	Artikel	Prijs	Aantal	Totaal
26	/ Aan de ouder(s) van	Ochtendopvang	0,85	36	30,60
27	/ Aan de ouder(s) van	Naschoolse opvang	1,15	12	13,80
28	/ Aan de ouder(s) van	Middagtoezicht	1,60	18	28,80
29	/ Aan de ouder(s) van			Totaal <= dagtarief:	73,20
30	/ Aan de ouder(s) van	schoolreis Gent	20,00	1	20,00
31	/ Aan de ouder(s) van	Afrekening zoekklassen	25,00	5	125,00
32	/ Aan de ouder(s) van	2de voorschot tweedaagse	50,00	1	50,00
33	/ Aan de ouder(s) van	1ste voorschot tweedaagse	25,00	1	25,00
34	/ Aan de ouder(s) van			Totaal > dagtarief:	220,00

Dit overzicht is handig om de gegevens na te kijken per leerling vooraleer de attesten aan de ouders bezorgd worden.

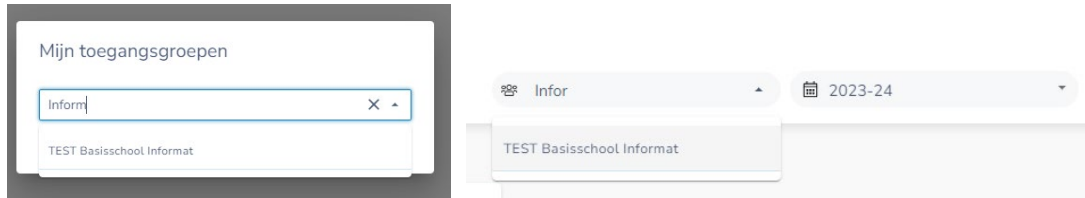
Historiek rapportage

Elke variant van het attest heeft een eigen volgnummer. Voor één leerling kunnen er nu dus meerdere attesten zijn per schooljaar. De historiek rapportage van de opgemaakte attesten houdt hiermee rekening en lijst nu alle volgnummers op van de attesten die voor elke leerling werden bewaard bij het afdrukken of mailen van de attesten.

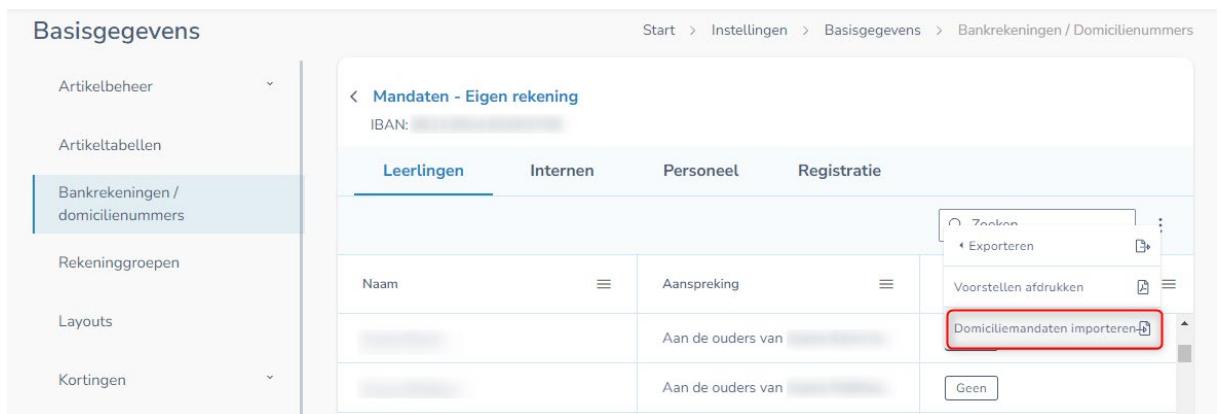
Rekeninggroep	Begin	Eind
<input type="checkbox"/> Rekening september	01/10/2022	31/10/2022
<input type="checkbox"/> Rekening oktober	01/10/2022	31/10/2022

Handige tips en verbeteringen

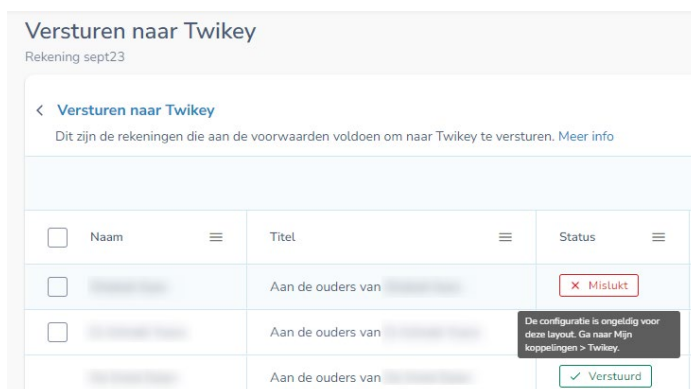
- Indien de gebruiker rechten heeft op meerdere toegangsgroepen, kan je bij de selectie van een toegangsgroep (i.c. pop-up bij opstart en in menubalk) de lijst filteren op naam. Zo vind je sneller de toegangsgroep die je zoekt:



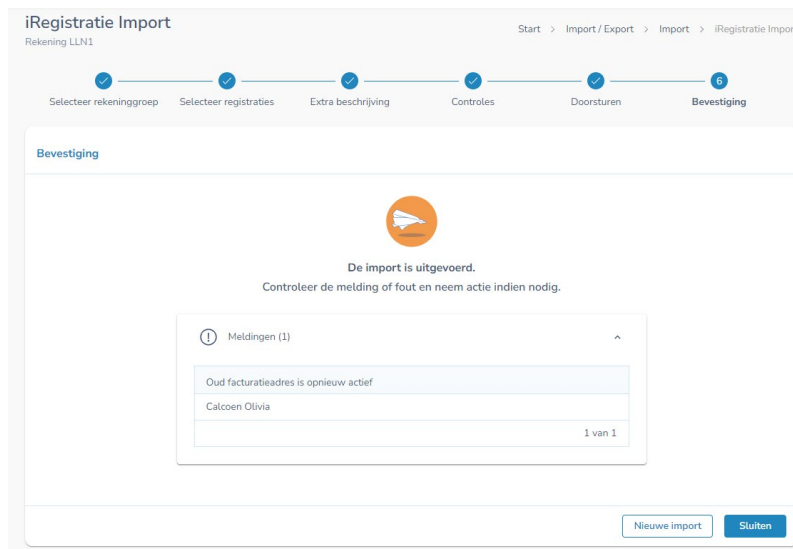
- De import van nieuwe, getekende domiciliemandaten uit Twikey (Basisgegevens > Bankrekeningen / Domicilienummers) ondersteunt nu zowel tekstbestanden met Windows als Unix line endings. Bovendien wordt na import de lijst met mandaten direct vernieuwd.



- Bij Basisgegevens > Bankrekeningen / Domicilienummers > Historiek raadplegen is een probleem opgelost met de weergave van vervallen domiciliemandaten voor een persoon.
- Bij Publiceren > Twikey is de foutmelding aangepast indien de autorisatie mislukt door een foutieve Twikey API sleutel of contract template:



- Import/Export > Import > Ophalen uit iRegistratie: Na de import van de registraties zie je soms informatieve meldingen die niet direct wijzen op een mislukte import, maar wel relevant zijn voor de administratie, bv. als een verwijderd facturatieadres opnieuw werd geactiveerd of de som van de facturatieadressen niet gelijk is aan 100%. De melding is aangepast zodat er geen verwarring meer is over het resultaat van de import:



- Bij het versturen van de rekeningen per e-mail mét de Twikey-koppeling actief, is een probleem opgelost indien de rekening reeds afgepunt is bij versturen van de e-mails. Een afgepunte rekening of rekening met een tegoed kan je niet publiceren naar Twikey om een betaallink op te halen. Daarom wordt een klassieke e-mail verstuurd met enkel bodytekst zonder betaalknop + PDF in bijlage.
- Bij "Rapportage > Persoon > Alle rekeningen van een persoon" worden zowel doorgeboekte als niet-doorgeboekte rekeningen opgelijst. Wel kan je enkel van de doorgeboekte rekeningen de originelen als PDF afdrukken. De tekst werd hier aangepast:



Technische aanpassingen

- Sommige karakters werden op de PDF-afdruk van rekeningen, attesten & rappels niet weergegeven. Het gaat om speciale tekens (bv. Poolse “ć”) die in de PDF niet herkend werden, waardoor de naam van de persoon soms een spatie bevatte. De “font-family” werd aangepast in de XSL’s van de standaardafdrukken.
- Voor enkele Excel exports (o.a. export rappels, omzet rapportage, wanbetalers) is een aanpassing gebeurd zodat de kolombreedtes afgestemd zijn op de inhoud.
- E-mails met Twikey betaalknop hebben altijd een “notrack” attribuut op de betaallink om problemen met spam te vermijden.
- Na aanpassen van een artikelprijs via Basisgegevens > Artikelbeheer > Artikels werd soms nog de oude prijs getoond na gebruik van de “Terug”-functie. Dit is rechtgezet zodat direct de nieuwe prijs wordt getoond.