

Stappenplan

iLeerlingenvervoer: Busvervoer

1. Voorbereidend werk

Traject aanmaken

Ga naar *Vervoer > Trajecten > Traject > busje*. (De gele velden zijn verplicht.)

Busritnummer: 075/GEN/001
Busritnummercode: 001
Zone: Deinze - Gent
Route: Deinze - De Pinte - Gent
Schooljaar: 2015-16
Datum begin: 01.09.2015
Datum einde: 30.06.2016

Dag	Ochtendrit	Middagrit	Avondrit
Maandag	<input checked="" type="checkbox"/>		<input checked="" type="checkbox"/>
Dinsdag	<input checked="" type="checkbox"/>		<input checked="" type="checkbox"/>
Woensdag	<input checked="" type="checkbox"/>	<input checked="" type="checkbox"/>	<input type="checkbox"/>
Donderdag	<input checked="" type="checkbox"/>		<input checked="" type="checkbox"/>
Vrijdag	<input checked="" type="checkbox"/>		<input checked="" type="checkbox"/>

Tijdstippen Ma-Vrij

Traject/Begeleider	Snelle invoer	Ma	Di	Woe	Do	Vrij
Ochtend - vertrek	06:30	06:30	06:30	06:30	06:30	06:30
Ochtend - aankomst	08:00	08:00	08:00	08:00	08:00	08:00
Ochtend - Km	15	15	15	15	15	15
Ochtend - Duur	90	90	90	90	90	90
Middag/Avond - Vertrek	16:00	16:00	16:00	12:00	16:00	16:00
Middag/Avond - Aankomst	17:50	17:50	17:50	14:00	17:50	17:50
Middag/Avond - Km	15	15	15	15	15	15
Middag/Avond - Duur	110	110	110	120	110	110

Vervoersmaatschappij + bussen toevoegen (optioneel)

Ga naar *Vervoer > Vervoersmaatschappij*:

- Voeg Vervoersmaatschappij toe
- Voeg Bussen toe
- Bus-traject (koppeling tussen fysieke bus en busrit)

Vervoersmaatschappij | Bussen | Bus-Traject

Er is geen bus/traject geselecteerd uit de lijst

bustraject	busnummer	periode	OchMidAvo
013	013	01.09.2015 - 30.06.2016	ochtend middag avond
011	011	01.09.2015 - 30.06.2016	ochtend middag avond

Traject: 016
Kies Bus: Jan
Alles aanvinken:

Dag	Ochtend	Middag	Avond
Maandag	<input checked="" type="checkbox"/>		<input checked="" type="checkbox"/>
Dinsdag	<input checked="" type="checkbox"/>		<input checked="" type="checkbox"/>
Woensdag	<input checked="" type="checkbox"/>	<input checked="" type="checkbox"/>	<input checked="" type="checkbox"/>
Donderdag	<input checked="" type="checkbox"/>		<input checked="" type="checkbox"/>
Vrijdag	<input checked="" type="checkbox"/>		<input checked="" type="checkbox"/>

Extra Bushaltes/afstapplaatsen toevoegen (optioneel)

Indien het busvervoer georganiseerd wordt over verschillende scholen heen kan u alvast de **verschillende afstapplaatsen** toevoegen.

Begeleiders toevoegen (optioneel)

Ga naar *Begeleiders > Toevoegen busbegeleider*.

STAP 1: persoon opzoeken of volledig nieuw inbrengen (manueel of met EID).

U dient minimaal te beschikken over naam, voornaam, geboortedatum en geslacht. Klik recht onderaan het groene pijltje om verder te gaan.

STAP 2: specifieke instellingen voor de begeleider

STAP 3: opstap van de busbegeleider toevoegen

Daarna kan u de busbegeleider koppelen via *Vervoer > Traject > Begeleider*:

- Links de busrit selecteren
- Begeleider kiezen
- Dagen selecteren en op het groen plusje om te bevestigen.

Standaard krijgt een busbegeleider het volgnummer 0 (zo komt hij vooraan de lijst te staan). Titularis = Hoofdbegeleider.

2. Inschrijvingen/Ritten toevoegen

Buspassagier toevoegen met inschrijving/bushalte


Ga naar *Passagiers > Toevoegen buspassagier met inschrijving*

STAP 1: persoon opzoeken of volledig nieuw inbrengen (manueel of met EID)

Afstap : Dit kan verschillend zijn van de eigen school (aangeboden haltes werden aangemaakt bij *vervoer > bushaltes* met omschrijving 'Afstap')

Externe leerling: Leerling zit niet in eigen scholengroep.

Klik rechts onderaan op het groene pijltje om verder te gaan.

Inschrijven van een nieuwe buspassagier (manueel) 

Rijksregisternr. Iln heeft geen RRNR.

Geboortedatum Andere persoon
DD.MM.JJJJ Personen zoeken...

Naam
 Voornaam
 Geslacht Man Vrouw Personen zoeken...

Overnemen adressen van


Schooljaar
 Datum begin
 Datum einde
 Afstap / opstap aan school

Rechthebbend
 Abonnement
 Attest schooljaar

Afstand school-woning km
 Afstand school-opstap km
 Opmerkingen

Externe leerling

Inschrijving school
 Hoofdstructuur OV: type:



STAP 2: Halte(s)/Rit toekennen

Bovenaan staan de adressen van de leerling. Hierbij kan u een adres kiezen uit de lijst of zelf een andere halte toevoegen door 'aan huis' af te vinken. U kan een bushalte kiezen van een andere buspassagier (selecteer een bushalte) of u kan een volledig nieuwe halte toevoegen door alle gele velden manueel in te vullen.

Frequentie is de regelmaat van de halte. 'Wekelijks' kan nooit overlappend gebruikt worden.

Adres	Gemeente
Dudzeelse Steenstraat 742	8380 ZEEBRUGGE (BRUGGE)

Aan huis

Omschrijving of

Adres Gemeente

Plaatsbepaling Telefoonnr

Datum begin Frequentie

Datum einde Busrit Volgnr

Opmerking halte




Overstapnr

Selecteer dag(en) tijdstip Goedkeuringsnr

Ochtend Ma Di Woe Do Vrij

Middag Woe Ma-Vrij

Avond Ma Di Woe Do Vrij

3. Inschrijving/halte/rit achteraf wijzigen/aanvullen

Inschrijving/abonnement

Ga naar [Passagiers > Consulteren > Inschrijving > Wijzigen](#)

Hier kan de schoolafkorting, afstap, periode, overstap aangepast worden van de (passagiers)inschrijving.

Personalia | **Inschrijving** | Adressen | Communicatie | E-mail | Relaties | Schoolhist

Inschrijving buspassagier




Datum begin	Datum einde	instelnr	school
01.09.2015	30.06.2016	028043	Informat_Schoolnaam

Rechtshabbend € 0,00
 Bedrag trimester 1-2-3 0,00 0,00
 Per keer tellen Weekend
 Afstand school-woning 0,00 km (vb 9.99)
 Aanvraag collectief vervoer Dagelijks
 Schooljaar 2015-16
 Datum begin 01.09.2015 Datum einde 01.10.2015
 Afstap (ochtend) / opstap (avond) Informat_Schoolafkorting Diksmuide
 Naam school Informat_Schoolnaam
 School Afkorting AFK Overstappen
 School Adres Joe Englishstraat 5 8600 Diksmuide 005 005

NRHD: Niet-rechtshabbend dichtsbijzijnde school (<4km)
 Abonnement
 Soms Attest schooljaar
 Afstand school-opstap 0,00 km (vb 9.99)
 Opmerkingen

Bushalte ^	Dag	Rit	Uur	Periode	Herhaling	Ritnr	volgnr
Aan huis Kaproenenhof 28 SINT-MICHIELS	ma	ocht	00:00	01.09.2015 - 30.06.2016	om de week (E)		
Aan huis Kaproenenhof 28 SINT-MICHIELS	din	ocht	00:00	01.09.2015 - 30.06.2016	om de week (E)		

Bushalte/rit

Ga naar [Passagiers > Consulteren > Inschrijving > Groen busje \(haltelijst\)](#) 
 Selecteer onderaan in de lijst de bushalte/dag die u wenst te wijzigen/aanvullen - knop wijzigen. Daarna ziet u bovenaan volgende knoppen verschijnen. U kan de periode inkorten, busrit invullen/aanpassen, extra dagen selecteren, algemene tijdstippen doorvoeren, frequentie aanpassen, ... Daarna heeft u de mogelijkheid om de aanpassing enkel uit te voeren op de gekozen halte/dag , of om de aanpassing door te voeren naar de volledige halte (en alle bijhorende dagen) .

Bushalte en tijdstip koppelen aan buspassagier

Adres	Gemeente
Kaproenenhof 28	8200 SINT-MICHIELS
Kortrijkselaan 455	8020 WAARDAMME

Aan huis
 Omschrijving Aan huis
 Adres Kaproenenhof 28 Gemeente SINT-MICHIELS
 Plaatsbepaling Kaproenenhof 28 SINT-MICHIELS Telefoonnr
 Datum begin 01.09.2015 Frequentie om de week (E)
 Datum einde 30.06.2016 Busrit Onbekend Volgnr 0
 Overstapnr
 Selecteer dag(en) tijdstip Goedkeuringsnr
 Ochtend Ma Di Woe Do Vrij 00:00
 Middag Woe 00:00 Ma-Vrij
 Avond Ma Di Woe Do Vrij 00:00

Bushalte ^	Dagen	Soortrit	Tijdstip	Periode	Herhaling	Ritnr	Volgnr
Aan huis Kaproenenhof 28 SINT-MICHIELS	ma	ocht	00:00	01.09.2015 - 30.06.2016	om de week (E)		
Aan huis Kaproenenhof 28 SINT-MICHIELS	din	ocht	00:00	01.09.2015 - 30.06.2016	om de week (E)		
Aan huis Kaproenenhof 28 SINT-MICHIELS	woe	ocht	00:00	01.09.2015 - 30.06.2016	om de week (E)		
Aan huis Kaproenenhof 28 SINT-MICHIELS	don	ocht	00:00	01.09.2015 - 30.06.2016	om de week (E)		
Aan huis Kaproenenhof 28 SINT-MICHIELS	woe	mid	00:00	01.09.2015 - 30.06.2016	om de week (E)		
Aan huis Kaproenenhof 28 SINT-MICHIELS	ma	av	00:00	01.09.2015 - 30.06.2016	om de week (E)		
Aan huis Kaproenenhof 28 SINT-MICHIELS	din	av	00:00	01.09.2015 - 30.06.2016	om de week (E)		
Aan huis Kaproenenhof 28 SINT-MICHIELS	don	av	00:00	01.09.2015 - 30.06.2016	om de week (E)		
Aan huis Kaproenenhof 28 SINT-MICHIELS	vrij	av	00:00	01.09.2015 - 30.06.2016	om de week (E)		
Aan huis Kortrijkselaan 455 WAARDAMME	din	ocht	00:00	01.09.2015 - 30.06.2016	om de week (OE)		
Aan huis Kortrijkselaan 455 WAARDAMME	woe	ocht	00:00	01.09.2015 - 30.06.2016	om de week (OE)		
Aan huis Kortrijkselaan 455 WAARDAMME	don	ocht	00:00	01.09.2015 - 30.06.2016	om de week (OE)		

Tijdstippen in serie aanpassen

Ga naar *Vervoer > Invoer tijdstip per rit > Busritnr kiezen*

U hebt een tabblad **Ochtend** waarbij de leerlingen vanaf volgnr 1 gesorteerd worden en het tabblad **Middag/Avond** waarbij de omgekeerde sortering wordt toegepast.

Hierbij kan u 1 algemeen tijdstip opgeven in de kolom **Ochtend** en met 'Enter' springen naar de volgende leerling.

Wilt u verschillende tijdstippen invoeren bij de leerling dan kan u dit dag per dag invoeren en verspringen met de 'Tab-toets'. Daarna kan u de wijzigingen bewaren en vervolgens de volgorde hernummeren (knopje bovenaan).

volgnr	leerling	bushalte	Ochtend (ma-vr)	MaO	DiO	WoO	DoO	VrO
1	[redacted]	Aan huis Gentse Steenweg 69 SIJSELE		06:55	06:55	06:55	06:55	06:55
2	[redacted]	Plaats Gentse Steenweg 49 Sijsele		06:56	06:56	06:56	06:56	06:56
3	[redacted]	Aan huis Dorpsstraat 49 Sijsele		06:58	06:58	06:58	06:58	06:58
4	[redacted]	Aan huis Dorpsstraat 168 SIJSELE		07:02	07:02	07:02	07:02	07:02
5	[redacted]	Hoek Kerkaker met Nieuwe Weg Sijsele		07:04	07:04	07:04	07:04	07:04
6	[redacted]	Hoek Nieuwe weg met veldstraat Damme		07:05	07:05	07:05	07:05	07:05
9	[redacted]	Hoek Valkeniersstraat met Stationsstraat Sijsele		07:08	07:08	07:08	07:08	07:08

Indien u liever werkt met **tussentijden**. Voorbeeld: van halte A naar B is het 5 minuten rijden. Dan kan u het menu *Vervoer > invoer minuten per rit* gaan gebruiken. Terug hetzelfde systeem: 1 algemeen cijfer of dag per dag invullen. Na het invullen kan u bovenaan kiezen voor 'Tijdstip herbereken'.

Het menu 'Minuten herberekenen' is voorzien als er enkel tijdstippen werden ingevuld. Zo berekent het programma automatisch het aantal minuten tussen de verschillende haltes/tijdstippen. Dit menu kan handig zijn voor als er plots een halte van tussen valt of wordt toegevoegd waardoor alle tijdstippen opschuiven.

bushalte	Ochtend (ma-vr)	MaO	DiO	WoO	DoO	VrO
Aan huis Gentse Steenweg 69 SIJSELE		06:55	06:55	06:55	06:55	06:55
	5	+	+	+	+	+
		5	5	5	5	5
Plaats Gentse Steenweg 49 Sijsele		06:56	06:56	06:56	06:56	06:56
	2	+	+	+	+	+
		2	2	2	2	2
Aan huis Dorpsstraat 49 Sijsele		06:58	06:58	06:58	06:58	06:58

Volgnr is een cijferwaarde om een lijst te kunnen sorteren. Naast het volgnummer kunnen veel lijsten ook afgedrukt worden a.d.h.v. de sortering op het **Tijdstip**.

Het volgnummer kan u ten allen tijde aanpassen via *Vervoer > Trajecten > Ritnr selecteren > Tabblad bushaltes*. U heeft de keuze uit 3 manieren:

- Manier 1: Selecteer een *Halte > Wijzigen > Volgnr aanpassen > Bewaren*.
- Manier 2: Halte selecteren en slepen naar de gewenste positie. Hier kan u ook haltes gaan toevoegen (nieuw - toevoegen) of verwijderen (vuilbakje) bij een desbetreffende rit.
- Manier 3: *Passagiers > Consulteren > Inschrijving > Groen busje > Halte selecteren > Wijzigen > Volgnr > Opslaan*.

volgnr	Bushalte	Leerlingen	Rit	att lin
1	Aan huis Gentse Steenweg 69 SIJSELE	[redacted]	och mid avd	1
2	Plaats Gentse Steenweg 49 Sijsele	[redacted]	och mid avd	1
3	Aan huis Dorpsstraat 49 Sijsele	[redacted]	och mid avd	1
4	Aan huis Dorpsstraat 168 SIJSELE	[redacted]	och mid avd	2

Voor al uw verdere vragen omtrent iLeerlingenvervoer verwijzen we u graag door naar info@informat.be.